



Instituto Electoral del Estado de Zacatecas

Monitoreo de Medios de Comunicación

---

Informe Final Monitoreo 2010

- REPORTE CUANTITATIVO 3
- REPORTE CUALITATIVO 14



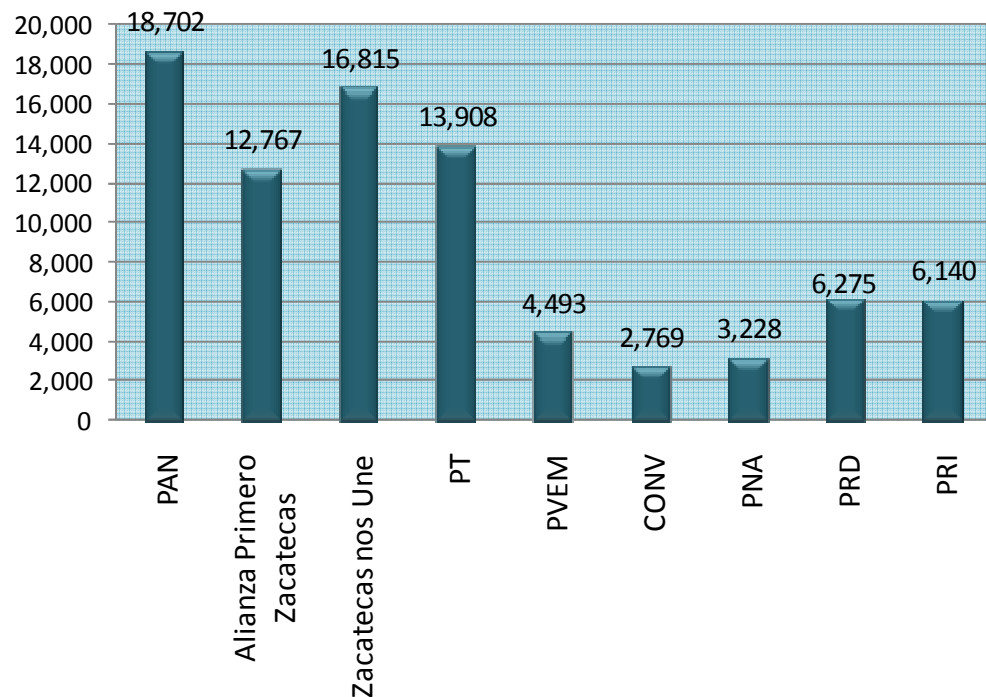
# REPORTE CUANTITATIVO

---

Actividad por partido  
Anuncios Publicitarios

# Monitoreo Cuantitativo de Medios Total Spots

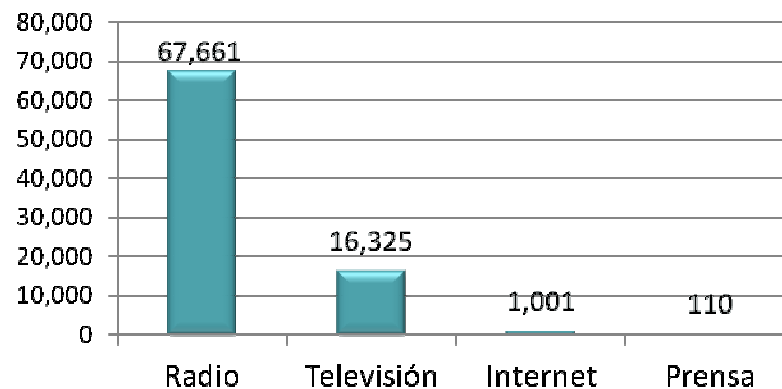
SPOTS



El número total de spots que se encontraron en este periodo fue de **85,097**

El número total de spots en Radio **67,661**, el total de TV **16,325**, total en Internet **1,001** y total en Prensa **110** que se encontraron durante este periodo.

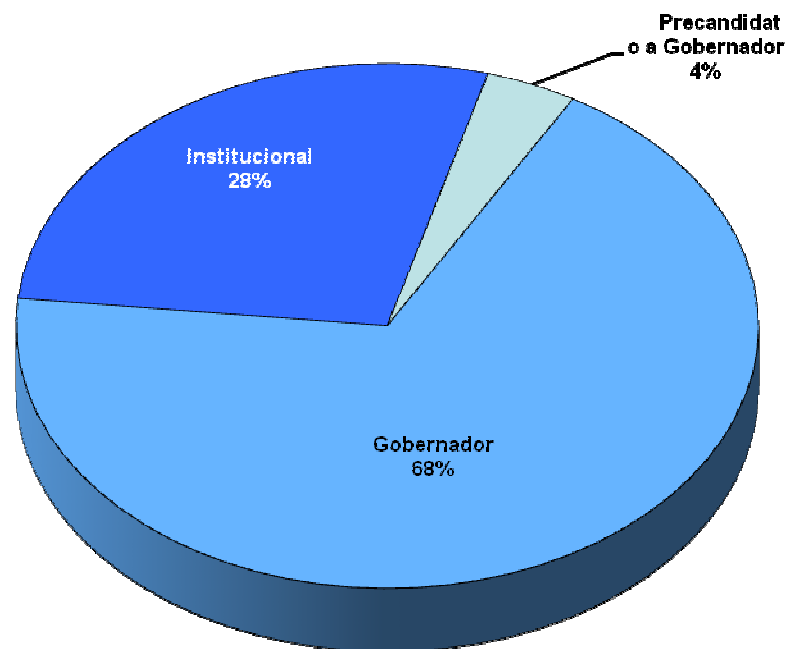
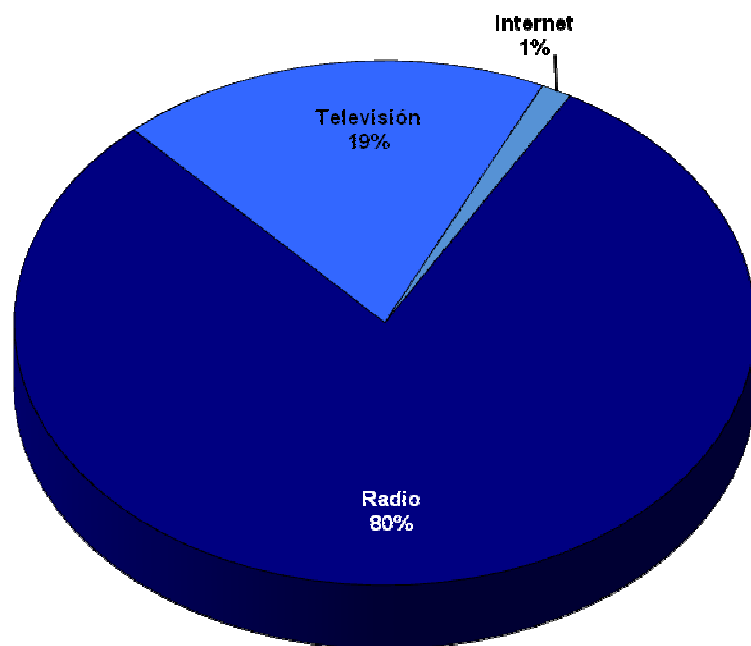
MEDIOS



# Actividad por Partido o Coalición Anuncios / PAN

Tipo de Medio

Tipo de Elección

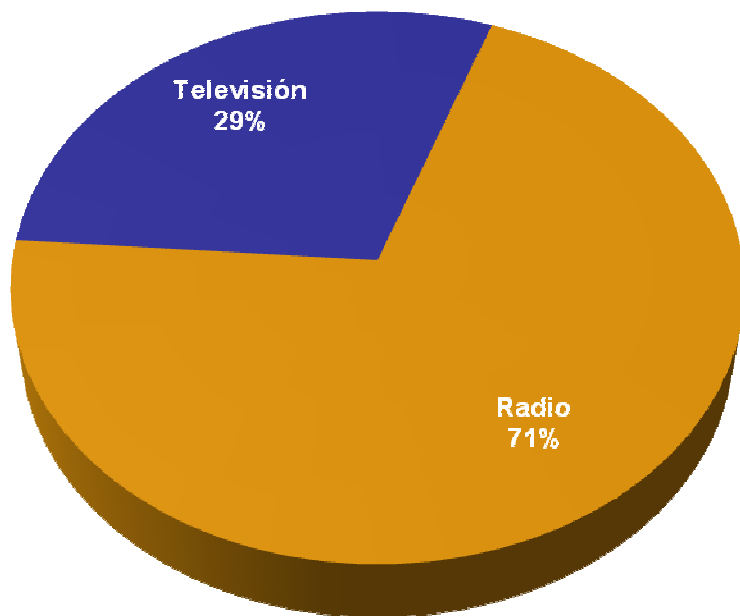


TIPO DE ELECCIÓN	Radio	Televisión	Internet	Prensa	Total
Ayuntamiento			62		62
Candidato a Diputado			7		7
Candidato a la Presidencia de Ayuntamiento					
Distrito					
Gobernador	10,389	2,148	177	21	12,735
Institucional	3,984	1,171	4		5,159
Mensaje					
No Aplica			1		1
Precandidato a Gobernador	538	200			738
<b>Total</b>	<b>14,911</b>	<b>3,519</b>	<b>251</b>	<b>21</b>	<b>18,702</b>

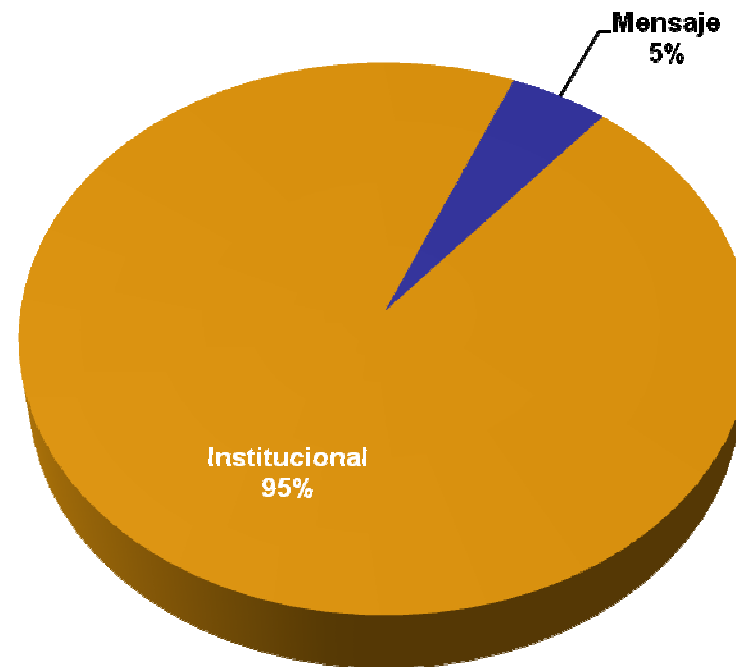
No Aplica: Anuncio de Partido Político que no identifica candidato o tipo de elección

# Actividad por Partido o Coalición Anuncios / CONV

**Tipo de Medio**



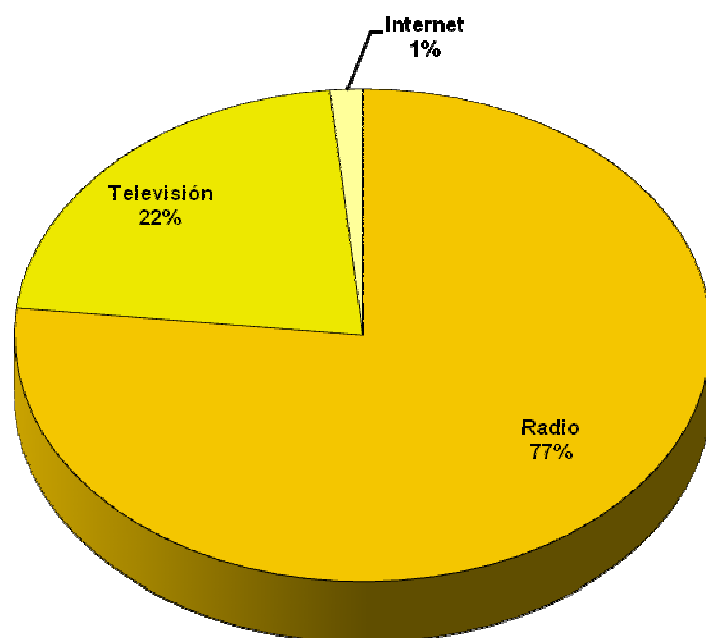
**Tipo de Elección**



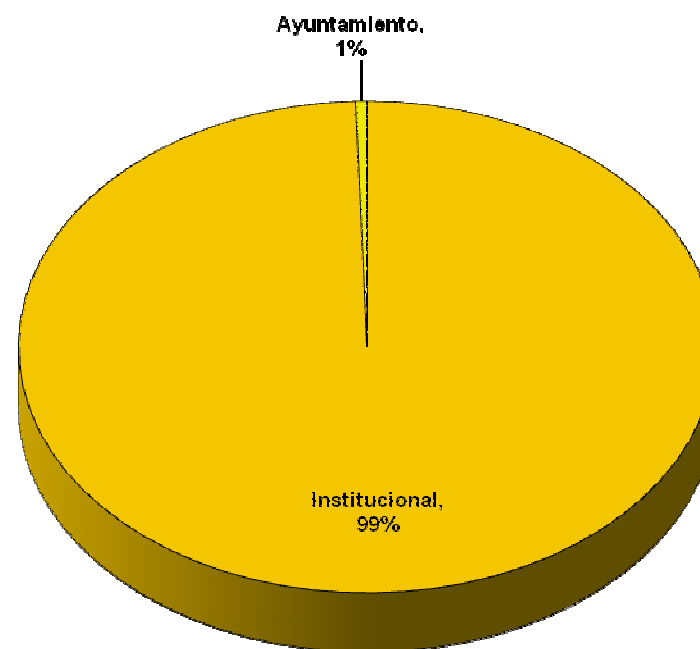
TIPO DE ELECCIÓN	Radio	Televisión	Internet	Prensa	Total
Ayuntamiento					
Candidato a Diputado					
Candidato a la Presidencia de Ayuntamiento					
Distrito					
Gobernador					
Institucional	1,955	680	1		2,636
Mensaje		133			133
No Aplica					
Precandidato a Gobernador					
<b>Total</b>	<b>1,955</b>	<b>813</b>	<b>1</b>		<b>2,769</b>

# Actividad por Partido o Coalición Anuncios / PRD

### Tipo de Medio



### Tipo de Elección

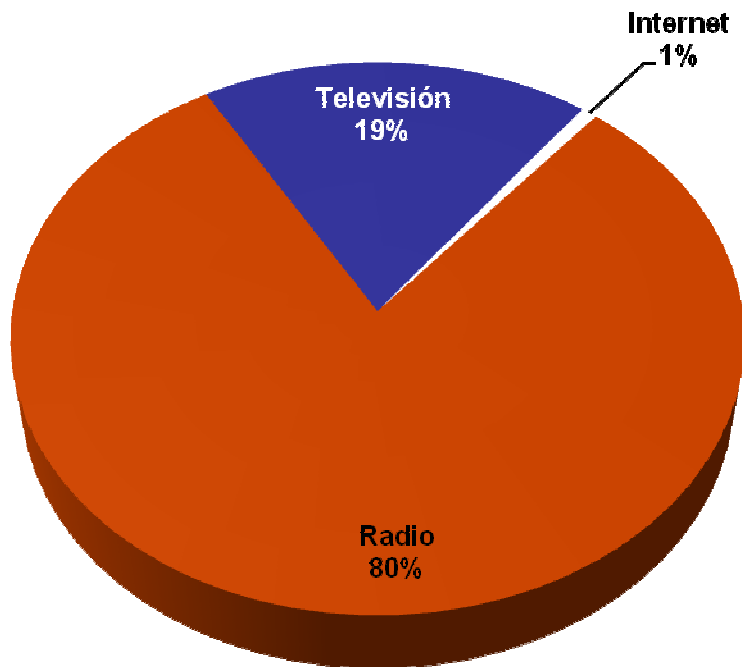


TIPO DE ELECCIÓN	Radio	Televisión	Internet	Prensa	Total
Ayuntamiento			33		33
Candidato a Diputado					
Candidato a la Presidencia de Ayuntamiento					
Distrito					
Gobernador			11		11
Institucional	4,817	1,363	50		6,230
Mensaje					
No Aplica					
Precandidato a Gobernador			1		1
<b>Total</b>	<b>4,817</b>	<b>1,363</b>	<b>95</b>		<b>6,275</b>

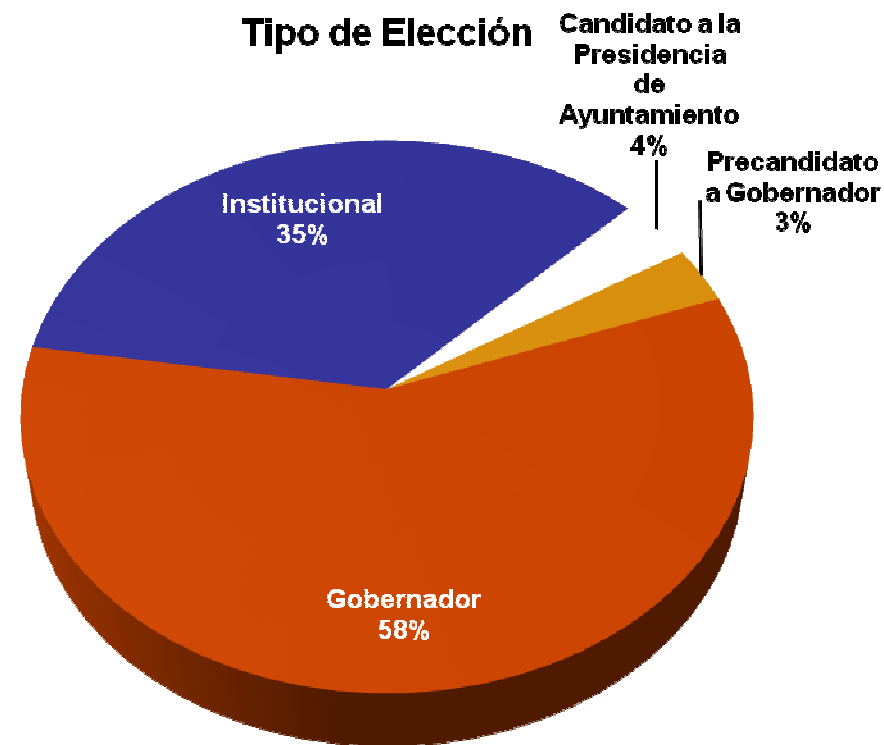
# Actividad por Partido o Coalición

## Anuncios / PT

**Tipo de Medio**



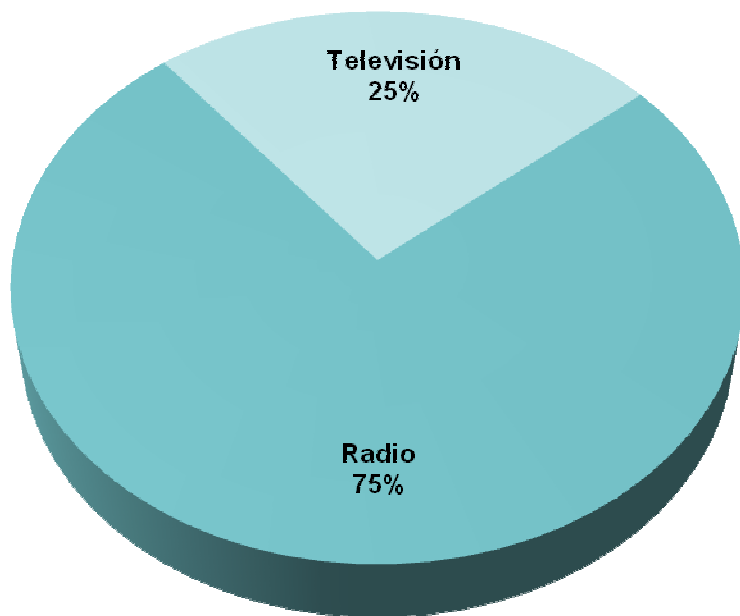
**Tipo de Elección**



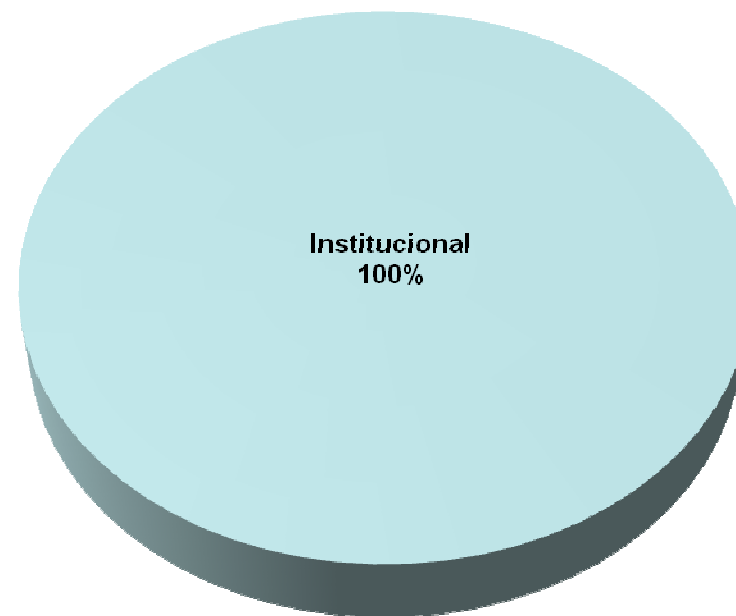
TIPO DE ELECCIÓN	Radio	Televisión	Internet	Prensa	Total
Ayuntamiento					
Candidato a Diputado			12		12
Candidato a la Presidencia de Ayuntamiento	452	59			511
Distrito VIII			1		1
Gobernador	6,545	1,397	95	7	8,044
Institucional	3,812	1,036			4,848
Mensaje		42			42
No Aplica					
Precandidato a Gobernador	366	84			450
<b>Total</b>	<b>11,175</b>	<b>2,618</b>	<b>108</b>	<b>7</b>	<b>13,908</b>

# Actividad por Partido o Coalición Anuncios / PNA

**Tipo de Medio**



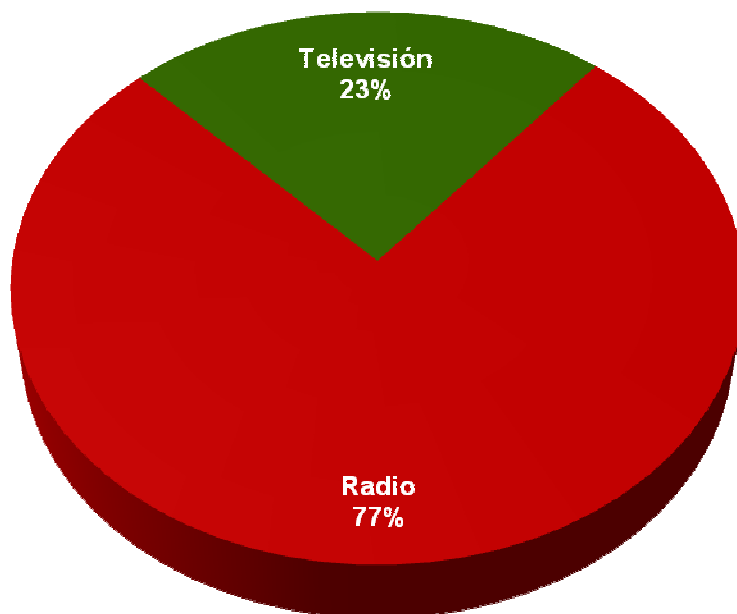
**Tipo de Elección**



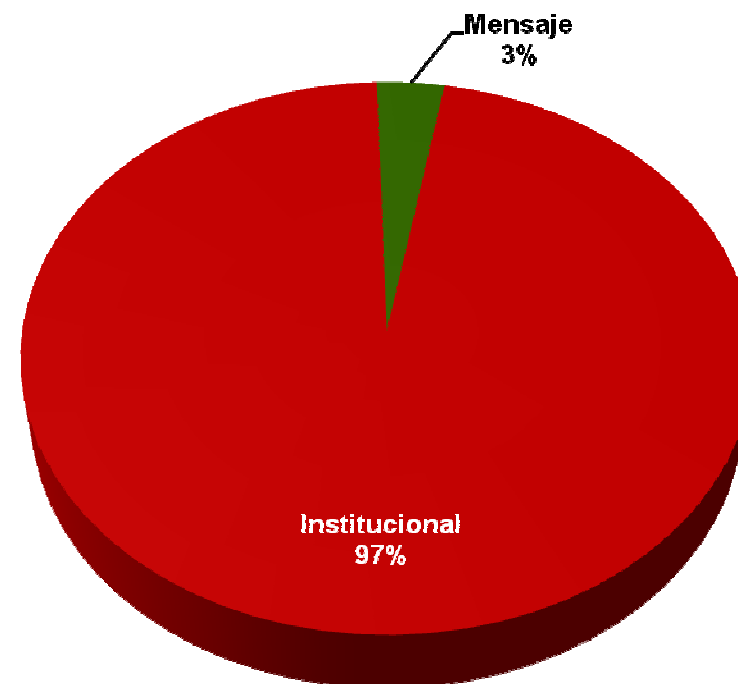
TIPO DE ELECCIÓN	Radio	Televisión	Internet	Prensa	Total
Ayuntamiento					
Candidato a Diputado					
Candidato a la Presidencia de Ayuntamiento					
Distrito					
Gobernador					
Institucional	2,430	798			3,228
Mensaje					
No Aplica					
Precandidato a Gobernador					
<b>Total</b>	<b>2,430</b>	<b>798</b>			<b>3,228</b>

# Actividad por Partido o Coalición Anuncios / PRI

Tipo de Medio



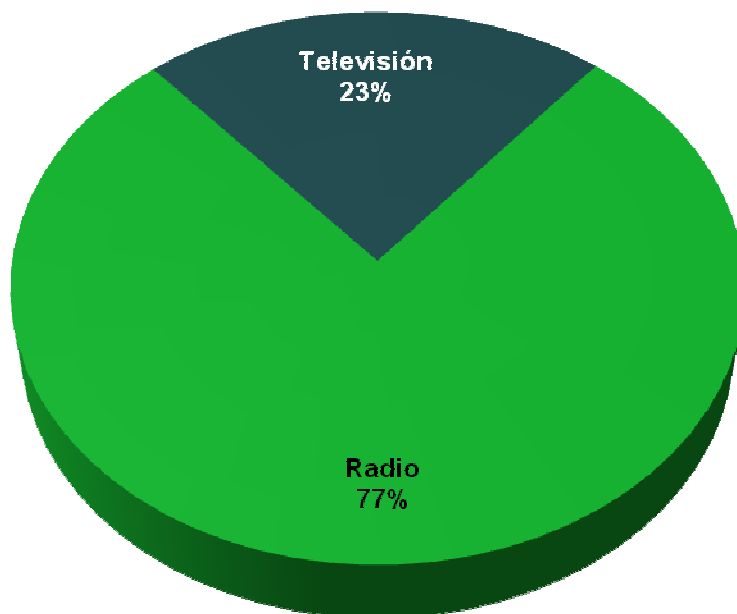
Tipo de Elección



TIPO DE ELECCIÓN	Radio	Televisión	Internet	Prensa	Total
Ayuntamiento					
Candidato a Diputado					
Candidato a la Presidencia de Ayuntamiento					
Distrito					
Gobernador			4		4
Institucional	4,492	1,434	6	4	5,936
Mensaje	200				200
No Aplica					
Precandidato a Gobernador					
<b>Total</b>	<b>4,692</b>	<b>1,434</b>	<b>10</b>	<b>4</b>	<b>6,140</b>

# Actividad por Partido o Coalición Anuncios / PVEM

**Tipo de Medio**



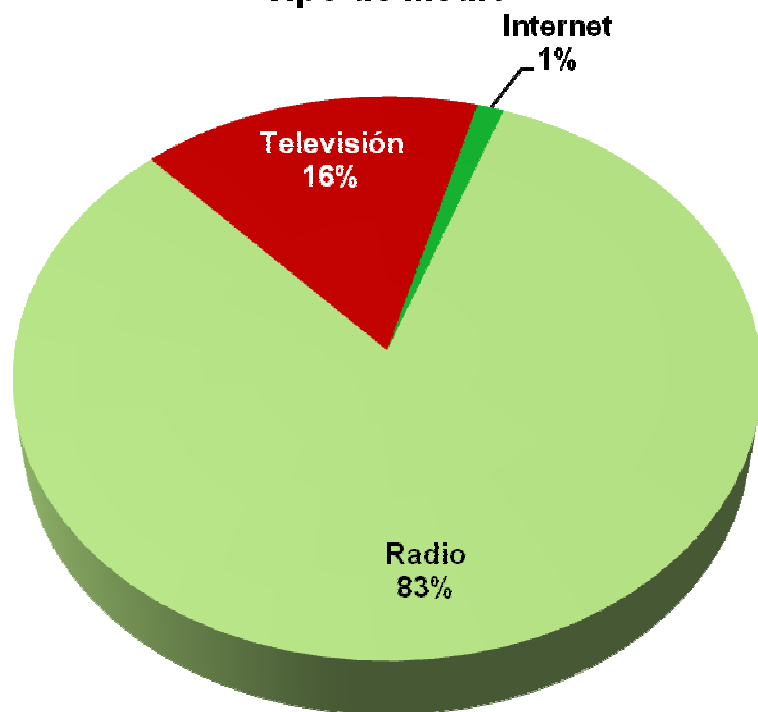
**Tipo de Elección**



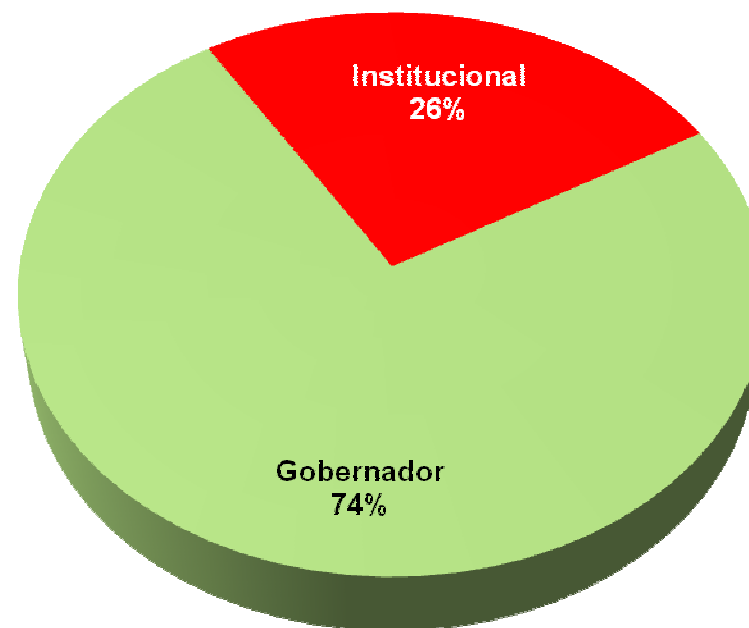
TIPO DE ELECCIÓN	Radio	Televisión	Internet	Prensa	Total
Ayuntamiento					
Candidato a Diputado					
Candidato a la Presidencia de Ayuntamiento					
Distrito					
Gobernador					
Institucional	3,479	1,011			4,490
Mensaje		3			3
No Aplica					
Precandidato a Gobernador					
<b>Total</b>	<b>3,479</b>	<b>1,014</b>			<b>4,493</b>

# Actividad por Partido o Coalición Anuncios / Alianza Primero Zacatecas

**Tipo de Medio**



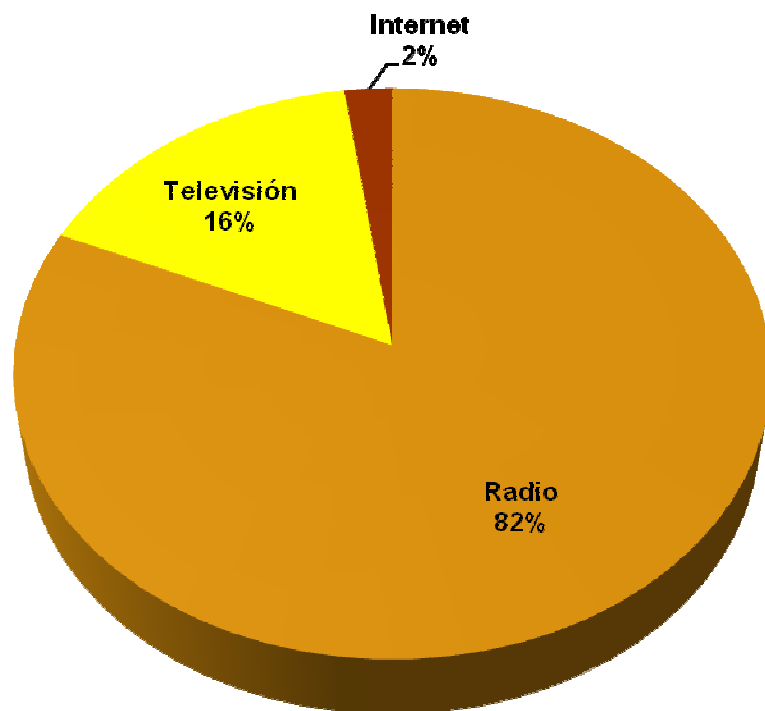
**Tipo de Elección**



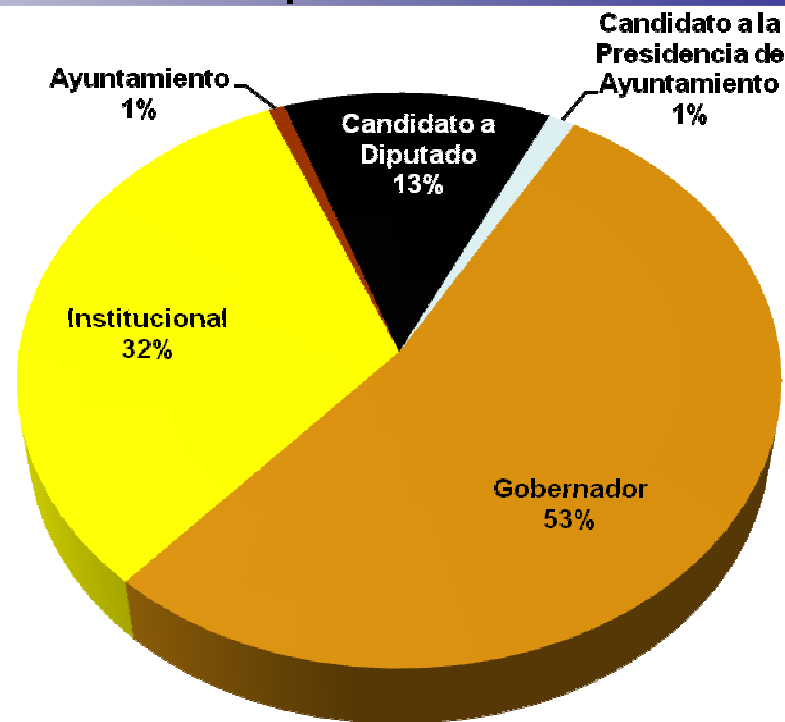
TIPO DE ELECCIÓN	Radio	Televisión	Internet	Prensa	Total
Ayuntamiento			47		47
Candidato a Diputado			8		8
Candidato a la Presidencia de Ayuntamiento					
Distrito					
Gobernador	7,782	1,512	108	34	9,436
Institucional	2,707	547			3,254
Mensaje	22				22
No Aplica					
Precandidato a Gobernador					
<b>Total</b>	<b>10,511</b>	<b>2,059</b>	<b>163</b>	<b>34</b>	<b>12,767</b>

# Actividad por Partido o Coalición Anuncios / Zacatecas Nos Une

Tipo de Medio



Tipo de Elección



TIPO DE ELECCIÓN	Radio	Televisión	Internet	Prensa	Total
Ayuntamiento			131		131
Candidato a Diputado	1,692	363	35		2,090
Candidato a la Presidencia de Ayuntamiento	159	52			211
Distrito					
Gobernador	7,579	1,136	198	41	8,954
Institucional	4,261	1,156	7	3	5,427
Mensaje					
No Aplica			2		2
Precandidato a Gobernador					
<b>Total</b>	<b>13,691</b>	<b>2,707</b>	<b>373</b>	<b>44</b>	<b>16,815</b>

No Aplica: Anuncio de Coalición que no identifica candidato o tipo de elección



# REPORTE CUALITATIVO

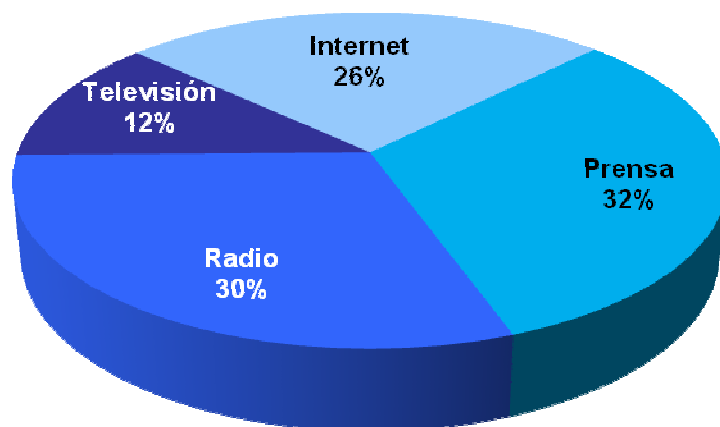
---

Actividad por partido  
Notas Informativas

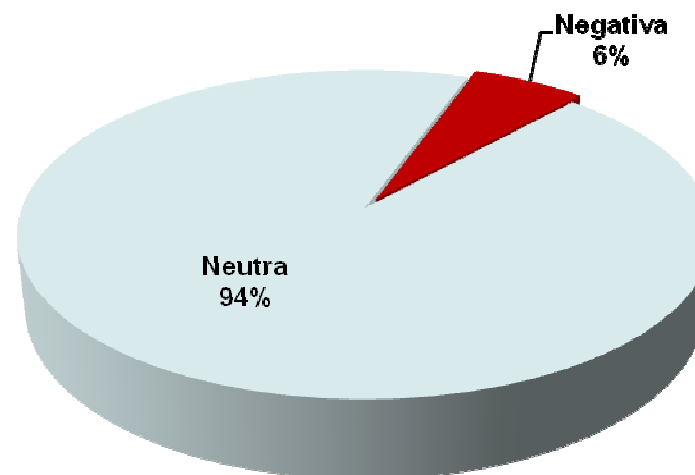
Cargo Elec	Radio		Televisión		Internet		Prensa		Total
	Negativa	Neutra	Negativa	Neutra	Negativa	Neutra	Negativa	Neutra	
Ayuntamiento	1	115		62	5	110	5	88	386
Diputado Local		24		18		51		4	97
Gobernador	50	696	11	292	26	634	62	602	2,373
No Aplica	16	293	7	86	16	173	39	456	1,086
<b>Total</b>	<b>67</b>	<b>1,128</b>	<b>18</b>	<b>458</b>	<b>47</b>	<b>968</b>	<b>106</b>	<b>1,150</b>	<b>3,942</b>

\* No aplica: Mención de persona que no participa como candidato y su contenido se refiere al Proceso Electoral.

### Tipo de Medio



### Valoración



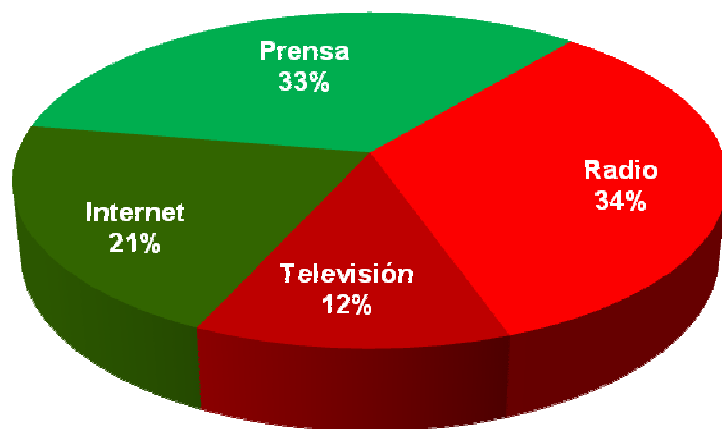
# Actividad por Partido o Coalición

## Notas / PRI

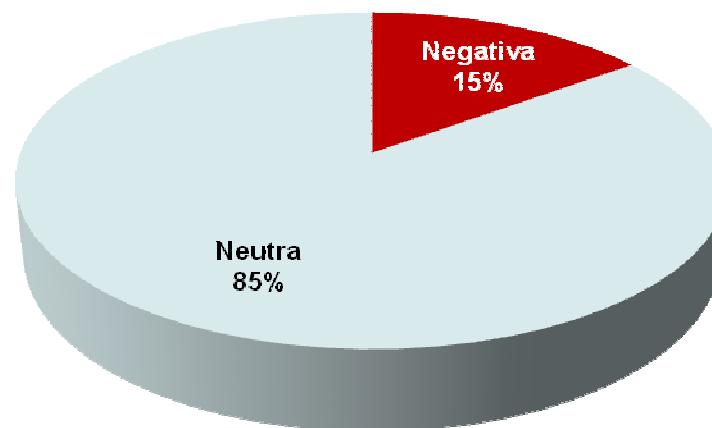
Cargo Elec	Radio		Televisión		Internet		Prensa		Total
	Negativa	Neutra	Negativa	Neutra	Negativa	Neutra	Negativa	Neutra	
Ayuntamiento		5		1	2	5			13
Diputado Local		12		7		3		1	23
Gobernador	9	35		4	2	13	9	39	111
No Aplica	86	569	35	215	70	350	107	560	1,992
<b>Total</b>	<b>95</b>	<b>621</b>	<b>35</b>	<b>227</b>	<b>74</b>	<b>371</b>	<b>116</b>	<b>600</b>	<b>2,139</b>

\* No aplica: Mención de persona que no participa como candidato y su contenido se refiere al Proceso Electoral.

### Tipo de Medio



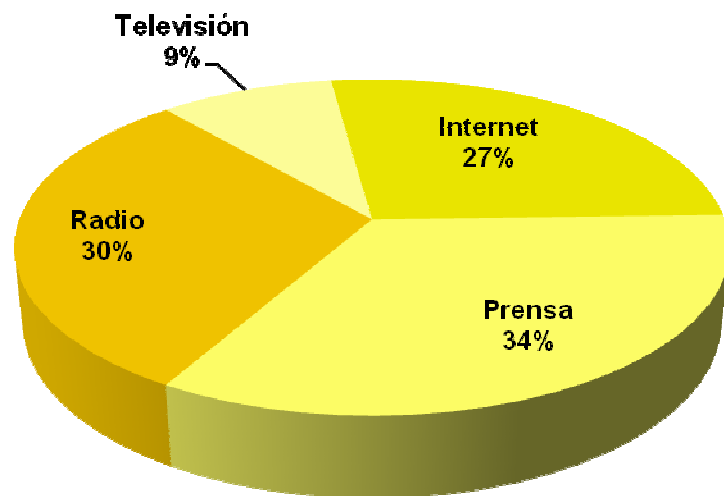
### Valoración



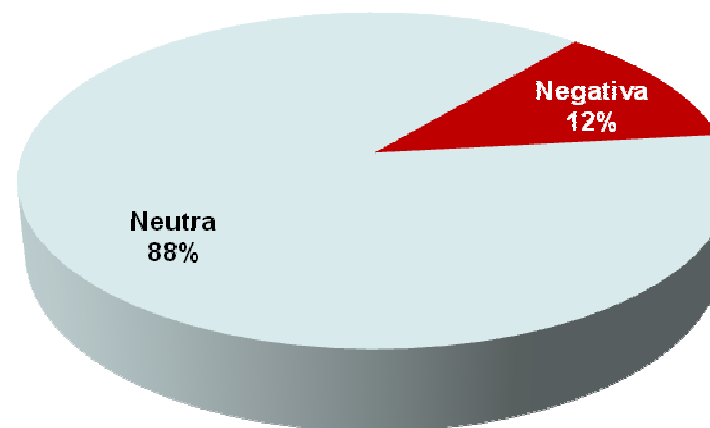
Cargo Elec	Radio		Televisión		Internet		Prensa		Total
	Negativa	Neutra	Negativa	Neutra	Negativa	Neutra	Negativa	Neutra	
Ayuntamiento	2	32		17	5	27		26	109
Diputado Local		18	2	7	2	13	2	1	45
Gobernador	3	46		12	6	54	14	88	223
No Aplica	88	504	25	149	72	433	56	587	1,914
<b>Total</b>	<b>93</b>	<b>600</b>	<b>27</b>	<b>185</b>	<b>85</b>	<b>527</b>	<b>72</b>	<b>702</b>	<b>2,291</b>

\* No aplica: Mención de persona que no participa como candidato y su contenido se refiere al Proceso Electoral.

### Tipo de Medio



### Valoración



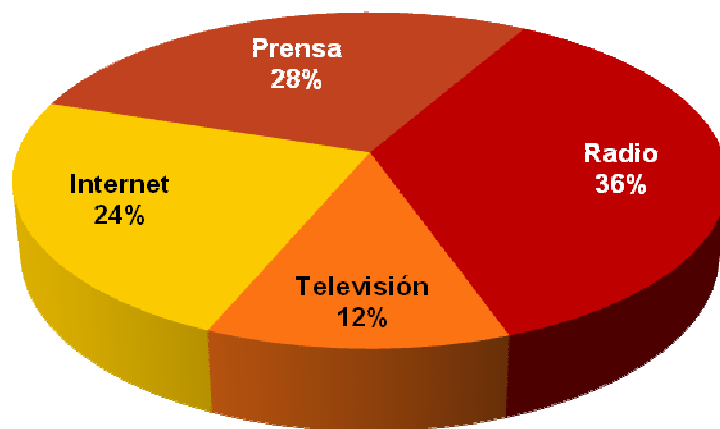
# Actividad por Partido o Coalición

## Notas / PT

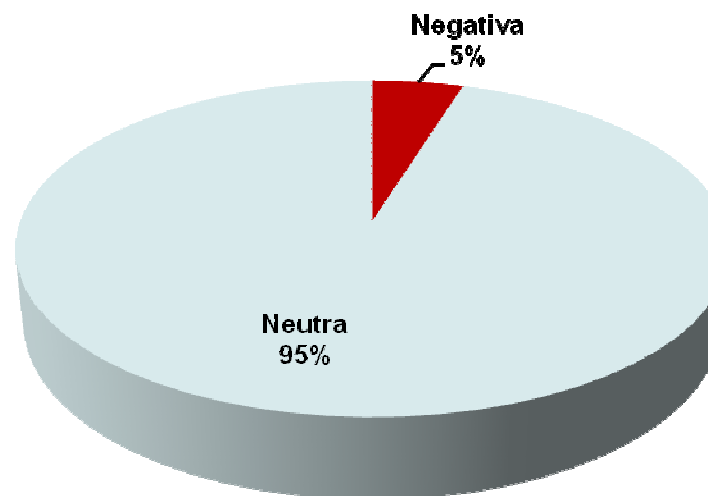
Cargo Elec	Radio		Televisión		Internet		Prensa		Total
	Negativa	Neutra	Negativa	Neutra	Negativa	Neutra	Negativa	Neutra	
Ayuntamiento	8	207		70	5	83	1	88	462
Diputado Local	11	279	3	48	6	142	11	152	652
Gobernador	30	595	5	246	6	455	22	360	1,719
No Aplica	47	417	3	142	13	331	40	569	1,562
<b>Total</b>	<b>96</b>	<b>1,498</b>	<b>11</b>	<b>506</b>	<b>30</b>	<b>1,011</b>	<b>74</b>	<b>1,169</b>	<b>4,395</b>

\* No aplica: Mención de persona que no participa como candidato y su contenido se refiere al Proceso Electoral.

### Tipo de Medio



### Valoración



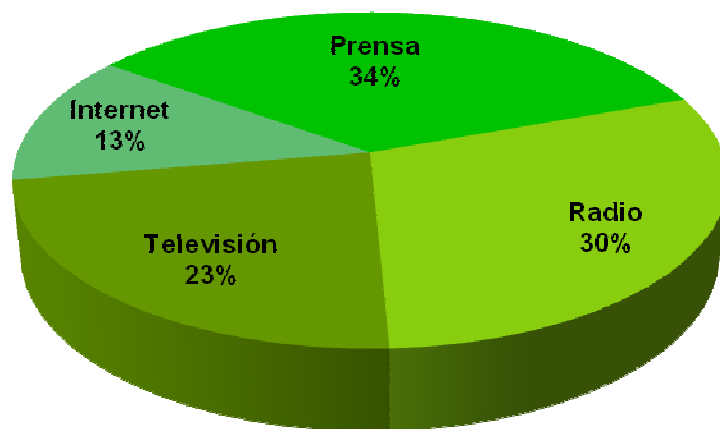
# Actividad por Partido o Coalición

## Notas / PVEM

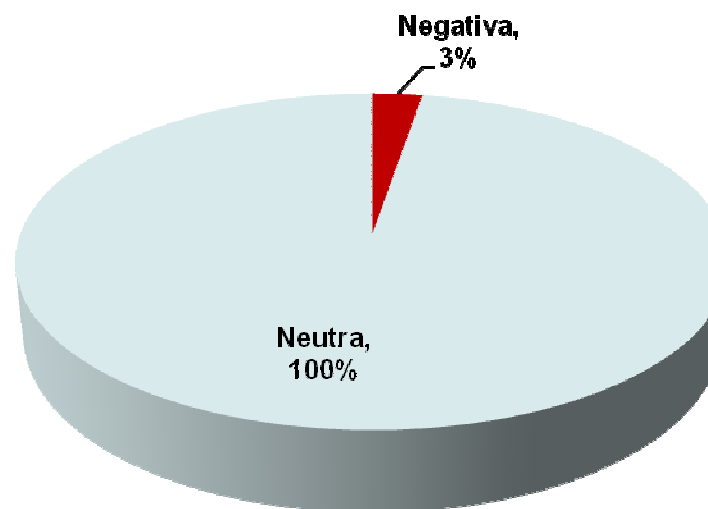
Cargo Elec	Radio		Televisión		Internet		Prensa		Total
	Negativa	Neutra	Negativa	Neutra	Negativa	Neutra	Negativa	Neutra	
Ayuntamiento				1					1
Diputado Local									
Gobernador	1	9		69		11	1	20	111
No Aplica	4	133		44	1	50	6	143	381
<b>Total</b>	<b>5</b>	<b>142</b>		<b>114</b>	<b>1</b>	<b>61</b>	<b>7</b>	<b>163</b>	<b>493</b>

\* No aplica: Mención de persona que no participa como candidato y su contenido se refiere al Proceso Electoral.

### Tipo de Medio



### Valoración



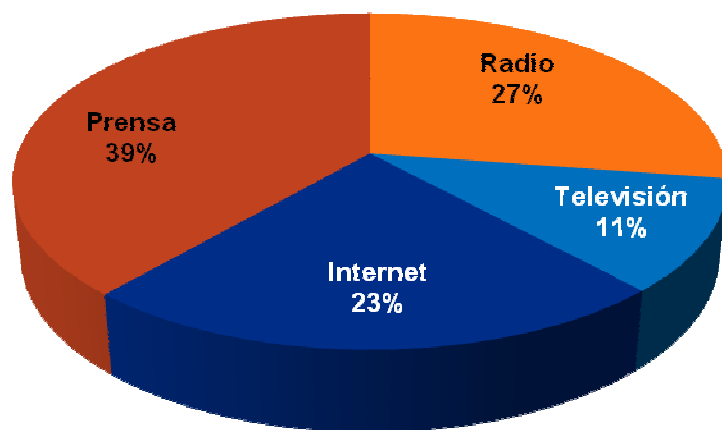
# Actividad por Partido o Coalición

## Notas / Convergencia

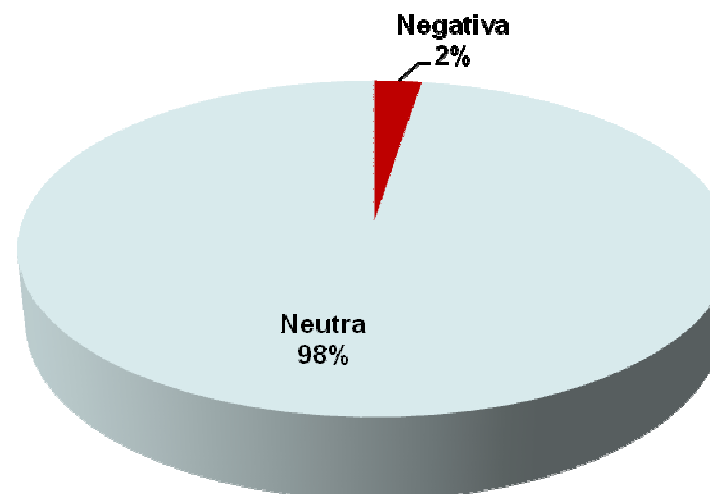
Cargo Elec	Radio		Televisión		Internet		Prensa		Total
	Negativa	Neutra	Negativa	Neutra	Negativa	Neutra	Negativa	Neutra	
Ayuntamiento									
Diputado Local		2					3	1	6
Gobernador									
No Aplica	3	61		26		53	3	89	235
<b>Total</b>	<b>3</b>	<b>63</b>		<b>26</b>		<b>56</b>	<b>3</b>	<b>90</b>	<b>241</b>

\* No aplica: Mención de persona que no participa como candidato y su contenido se refiere al Proceso Electoral.

### Tipo de Medio



### Valoración



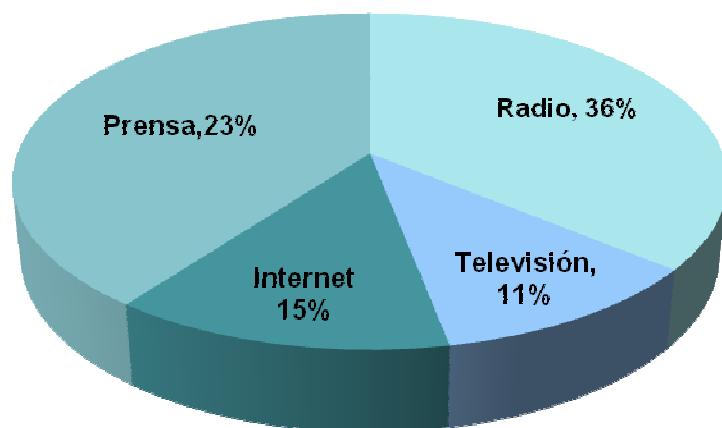
# Actividad por Partido o Coalición

## Notas / Nueva Alianza

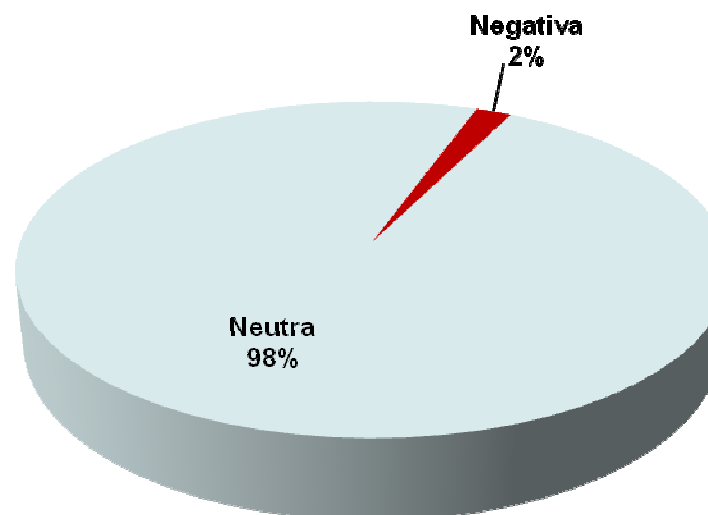
Cargo Elec	Radio		Televisión		Internet		Prensa		Total
	Negativa	Neutra	Negativa	Neutra	Negativa	Neutra	Negativa	Neutra	
Ayuntamiento									
Diputado Local									
Gobernador									
No Aplica	1	94		29		35	4	101	264
<b>Total</b>	<b>1</b>	<b>94</b>		<b>29</b>		<b>35</b>	<b>4</b>	<b>101</b>	<b>264</b>

\* No aplica: Mención de persona que no participa como candidato y su contenido se refiere al Proceso Electoral.

### Tipo de Medio



### Valoración



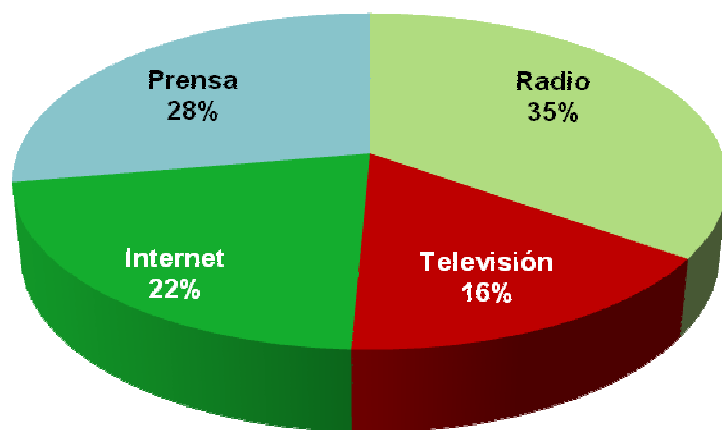
# Actividad por Partido o Coalición

## Notas / Alianza Primero Zacatecas

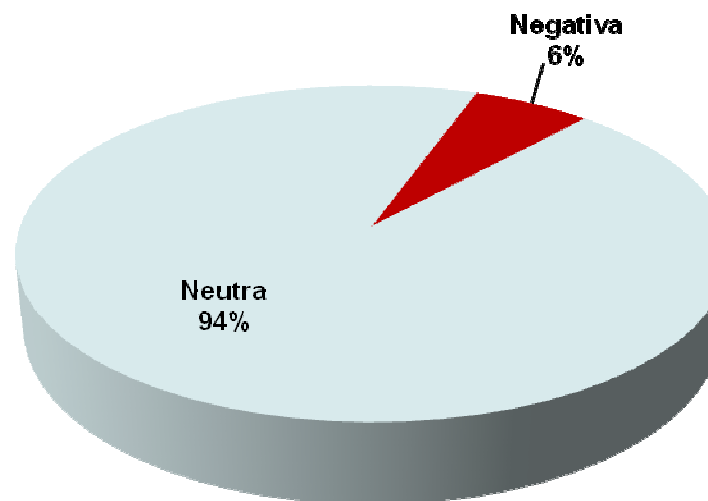
Cargo Elec	Radio		Televisión		Internet		Prensa		Total
	Negativa	Neutra	Negativa	Neutra	Negativa	Neutra	Negativa	Neutra	
Ayuntamiento	21	190		163	12	156	6	95	643
Diputado Local		79	1	53	2	49		72	256
Gobernador	67	915	16	339	31	529	60	606	2,563
No Aplica	5	53	3	28	3	40	12	206	350
<b>Total</b>	<b>93</b>	<b>1,237</b>	<b>20</b>	<b>583</b>	<b>48</b>	<b>774</b>	<b>78</b>	<b>979</b>	<b>3,812</b>

\* No aplica: Mención de persona que no participa como candidato y su contenido se refiere al Proceso Electoral.

### Tipo de Medio



### Valoración

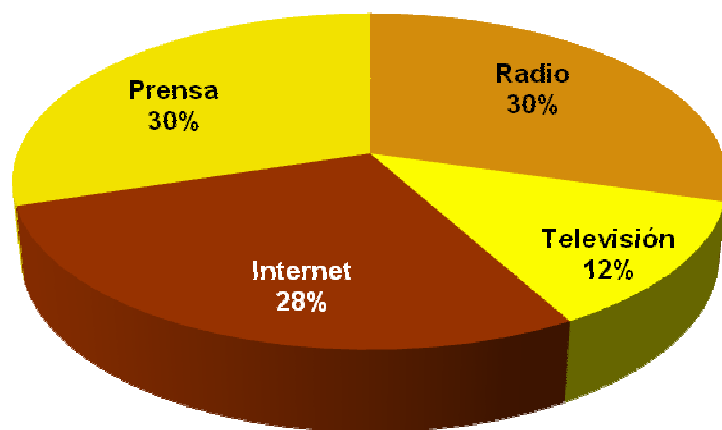


# Actividad por Partido o Coalición Notas / Zacatecas Nos Une

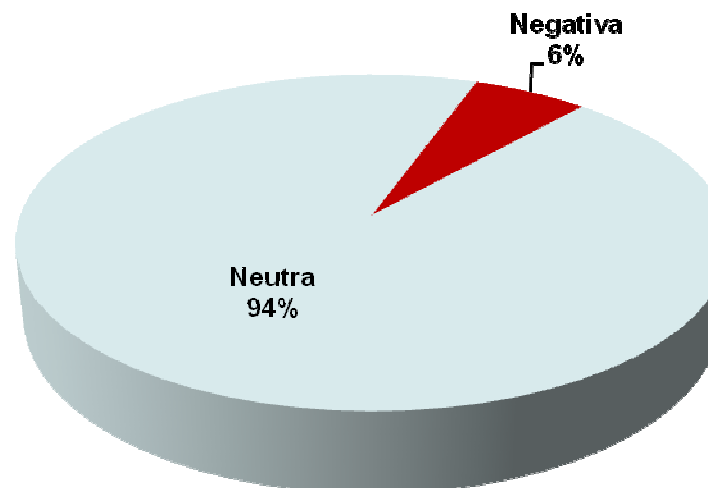
Cargo Elec	Radio		Televisión		Internet		Prensa		Total
	Negativa	Neutra	Negativa	Neutra	Negativa	Neutra	Negativa	Neutra	
Ayuntamiento	27	388	3	188	19	420	17	241	1,303
Diputado Local	9	248	6	61	11	275	7	283	900
Gobernador	71	729	12	344	43	629	55	561	2,444
No Aplica	7	26	3	15	7	27	10	350	445
<b>Total</b>	<b>114</b>	<b>1,391</b>	<b>24</b>	<b>608</b>	<b>80</b>	<b>1,351</b>	<b>89</b>	<b>1,435</b>	<b>5,092</b>

\* No aplica: Mención de persona que no participa como candidato y su contenido se refiere al Proceso Electoral.

### Tipo de Medio



### Valoración



## Monitoreo Cualitativo de Medios Distribución de las Notas por Partido

